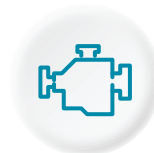




MAXUS

# T60 MAX




Diésel  
215 CV



Tracción  
4x4



Carga útil  
1.050 kg



Medidas en mm



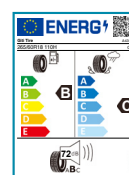


## Especificaciones

MODELO	T60 MAX	
VERSIÓN	4WD 8AT	
<b>DIMENSIONES Y PESOS</b>		
Longitud total	mm	5.395
Anchura total	mm	1.960
Altura total	mm	1.870
Distancia entre ejes	mm	3.155
Peso máximo autorizado	kg	3.250
Peso en vacío	kg	2.200
Carga máxima útil	kg	1.050
Peso máximo autorizado del vehículo y remolque (GTM)	kg	6.350
Longitud área de carga	mm	1.485
Anchura interior área de carga	mm	1.510
Altura interior área de carga	mm	530
Altura libre entre ejes	mm	230
Altura libre eje delantero	mm	217
Altura libre eje trasero	mm	230
Número de plazas		5
<b>PRESTACIONES</b>		
Motor	Diésel Inyección Directa Common-Rail 4 cilindros 16 válvulas Bi-Turbo	
Cilindrada	cm <sup>3</sup>	1.996
Diámetro x carrera	mm	83,0 x 92,0
Potencia máxima	kW (CV)/rpm	158 (215)/3.500
Par máximo	Nm (kgm)/rpm	500 (51,0)/1.800-2.800
Consumo ponderado de combustible	l/100 km	9,1
Emissiones ponderadas CO <sub>2</sub>	g/km	239
Velocidad máxima	km/h	170
Capacidad de remolque con freno	kg	3.500
Capacidad de remolque sin freno	kg	750
Capacidad del depósito de combustible	l	73
Radio mínimo de giro	m	6,4
Profundidad de vadeo	mm	550
Ángulo de ataque		29°
Ángulo de salida		26°
<b>DINÁMICA</b>		
Tracción	Total 4x4	
Caja de cambios	Automática 8 velocidades	
Bloqueo de diferencial	Trasero	
Dirección	Dirección asistida cremallera con asistencia eléctrica	
Suspensión delantera	Independiente de doble trapezio con muelles helicoidales	
Suspensión trasera	Ballestas semielípticas	
Frenos delanteros y traseros	Discos ventilados	
Neumáticos	265/60R18 110H	



Este folleto recoge únicamente características e información general que pueden variar, por lo que por sí solo no constituye oferta contractual. Para conocer las condiciones particulares de cada modelo, así como las de la garantía, ponte en contacto con cualquier Concesionario de la Red Oficial. El importador oficial de Maxus se reserva el derecho de modificar las especificaciones y equipamientos en su afán constante de mejora.



## Equipamiento

### EXTERIOR

- Parrilla delantera negra
- Limpiaparabrisas delantero con intermitencia variable
- Luna trasera con desempaño automático
- Retrovisores exteriores negros con intermitentes LED integrados
- Retrovisores exteriores regulables eléctricamente y calefactables
- Retrovisores exteriores abatibles eléctricamente
- Llantas de aleación de 18" (neumáticos 265/60R18)
- Rueda de repuesto igual que las demás
- Barras portaequipajes en el techo
- Estribos laterales
- Paragolpes trasero con escalón incorporado
- Protector de polímero en la caja de carga
- Barras deportivas en caja de carga

### SEGURIDAD

- Doble airbag delantero
- Airbags laterales delanteros
- Airbags de cortina
- Control de tracción (TCS)
- Control de estabilidad activo (ESP)
- Sistema de asistencia de arranque en cuesta (HHC)
- Sistema de asistencia de descenso (HDC)
- Sistema de aviso de colisión frontal (FCW)
- Sistema de frenado de emergencia automático (AEBS)
- Sistema de asistencia de cambio de carril (LCA)
- Sistema de aviso de salida del carril (LDW)
- Sistema de asistencia de mantenimiento de carril (LKA)
- Mantenimiento de carril en caso de emergencia (ELKA)
- Sistema antibloqueo de frenos (ABS)
- Distribuidor electrónico de la frenada (EBD)
- Sistema de asistencia a la frenada (BAS)
- Sistema de priorización de la frenada (BOS)
- Sistema de monitorización de presión de los neumáticos (TPMS)
- Sistema de llamada de emergencia SOS (e-Call)
- Faros delanteros Full LED
- Luces diurnas LED
- Control de velocidad de crucero adaptativo (ACC)
- Sistema de monitorización del conductor (DMS)
- Sensor de oscuridad y encendido automático de luces
- Sensor de lluvia y funcionamiento automático de los limpiaparabrisas
- Cinturones de seguridad delanteros y traseros de 3 puntos
- Reposacabezas y cinturones de seguridad con sistema de aviso

### CONFORT

- Climatizador automático con purificador de aire
- Dirección asistida eléctrica
- Elevalunas eléctricos
- Cierre centralizado con apertura remota de puertas
- Sistema KOS de apertura de puertas y encendido del motor sin llave
- Freno de estacionamiento eléctrico con función Auto Hold
- Volante multifunción de cuero regulable en altura y profundidad
- Volante calefactable
- Retrovisor interior fotosensible
- Tapicería de cuero
- Asientos delanteros regulables eléctricamente
- Asientos delanteros calefactables
- Pantalla del conductor multi-información de 31,2 cm (12,3")
- Equipo de sonido con radio digital DAB+ y puertos USB
- Sistema de infoentretenimiento con pantalla táctil de 31,2 cm (12,3")
- Función Mirror Link (Apple CarPlay® & Android auto™)
- Sistema Bluetooth® para teléfonos móviles con mandos en el volante
- Servicios conectados Maxus - Control remoto
- Carga inalámbrica smartphone
- Sensores de aparcamiento delanteros y traseros (radar de aproximación)
- Cámara de visión periférica 360° (AVM)
- Ordenador de viaje
- Parasoles con espejo de cortesía
- Luz interior de lectura LED